

THE
RICHWAY
GROUP

Richway & Fuji Bio Inc.
SHAOXING RICHWAY TRADING Co.,Ltd.
Richway Europe B.V.
Richway & Life Japan Corp.
R&L Co., Ltd.
ООО «БИОМАТ РУС»



Руководство пользователя пояс BIOBELT





Меры безопасности

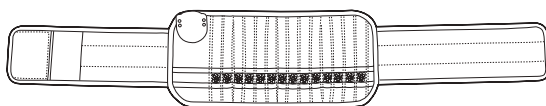
1. Не используйте Биопояс, если ваша кожа не чувствительна к изменению температуры.
2. При использовании Биопояса в течении длительного периода времени, проверьте вашу кожу, чтобы убедиться в отсутствии ожогов или волдырей. Прекратите использование Биопояса, в случае возникновения ожогов или волдырей.
3. Не бегайте, не стойте и не ставьте тяжелые предметы на Биопояс.
4. Храните Биопояс подальше от острых предметов. Не допускайте проколов складок Биопояса.
5. Не тяните штекер питания, контроллер или соединительную часть контроллера и Биопояса.
6. Не используйте Биопояс в любых других целях, кроме тепловой терапии.
7. Не меняйте, не изменяйте и не разбирайте изделие.
8. Проверьте шнур питания, чтобы убедиться в отсутствии каких-либо повреждений, перед использованием изделия.
9. Не подключайте Биопояс к удлинителю с другими устройствами. Могут возникнуть проблемы. Вставьте Биопояс в специальную розетку.
10. Прекратите использование Биопояса, если он не функционирует должным образом.
11. При отключении электропитания, выключите питание и отсоедините штекер.
12. Если вы чувствуете себя плохо в результате использования Биопояса, прекратите его использование и проконсультируйтесь с врачом.
13. Не роняйте, не бросайте и не обращайтесь плохо с контроллером Биопояса.
14. При следующих условиях, не используйте Биопояс.
 - Лица с трансплантированными органами
 - Лица с лихорадкой
 - Лица с познавательной инвалидностью
 - Лица с проблемами кожи в области применения
 - Лица с острыми заболеваниями, острыми опухолями, с ослабленным зрением, а также любыми проблемами сердца
15. При следующих условиях, не используйте Биопояс, за исключением указаний врача.
 - Обездвиженные лица
 - Лица с внутренним кардиостимулятором / дефибриллятором
 - Лица с адренальной супрессией, болезнью Аддисона, недостаточностью надпочечников, систематической красной волчанкой и рассеянным склерозом.
 - Лица с коронарным шунтированием
 - Лица с диабетом
 - Лица с высоким кровяным давлением (гипертонией)
 - Младенцы
 - Беременные / выжидательные лица
 - Лица, недавно прошедшие лучевую терапию / химиотерапию
 - Лица с хирургическими или силиконовыми имплантатами
16. При следующих условиях, используйте Биопояс с осторожностью (без нагрева / только отрицательные ионы).
 - Лица с лихорадкой
 - Лица с травмами суставов
 - Лица, нечувствительные к теплу
17. Любые больные или беременные / выжидательные лица должны проконсультироваться с врачом перед использованием Биопояса.
18. Не используйте Биопояс, при наличии внешнего кардиостимулятора.
19. Если контроллер установлен на 104° - 158°F (40° - 70°C), это может привести к низкотемпературным ожогам, в случае использования Биопояса в течении длительного периода времени. Используйте его с осторожностью.
20. Когда устройство не используется, отключите питание и храните его в сухом помещении, без влажности.
21. Отсоедините Биопояс перед его очисткой. Используйте вакуум для удаления пыли на поверхности Биопояса и используйте мягкую сухую ткань, чтобы протереть контроллер.

Настоятельно рекомендуем ознакомиться с приведённой ниже информацией перед использованием прибора

Комплектация изделия

В заводской индивидуальной упаковке изделия BIOBELT содержится сам пояс (ремень с отделяемой ИК греющей поверхностью), контроллер с кабелем питания и руководство пользователя.


※ **Внимание!** Производитель BIOBELT оставляет за собой право изменять комплектацию изделия без предварительного уведомления, для повышения качества изделия.



Пояс BIOBELT

- для прогревания проникающим длинноволновым инфракрасным излучением (F.I.R.) поясницы, нижних отделов спины, груди и живота;
- для зонального использования нагревающей ИК поверхности отдельно от пояса в качестве микро Биомата;
- для глубинного прогрева плечевых, локтевых, коленных зон, дюбажа и локального теплового воздействия на ноги, руки и другие места организма.

Размер отделяемой от пояса ИК-грелки с полудрагоценными кристаллами 21x46 см.



Контроллер пояса / Кабель питания



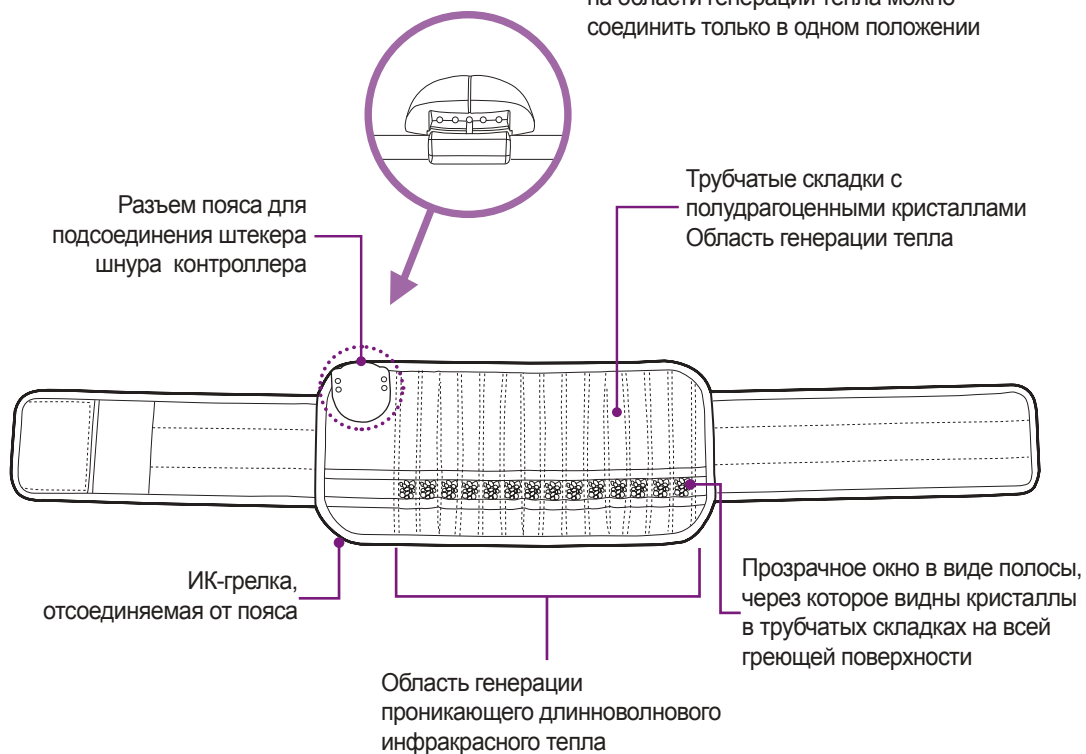
Руководство пользователя

Описание изделия

Каждая деталь Биопояса и способы их эксплуатации описаны здесь.

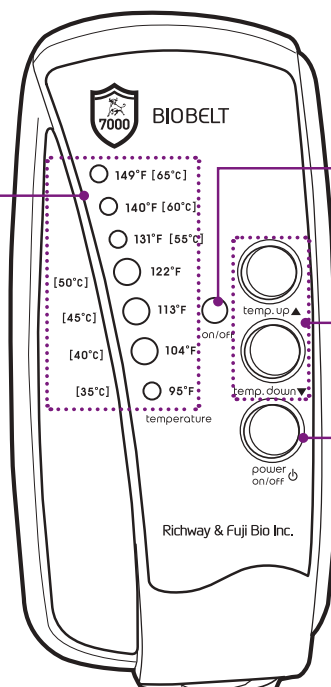
Биопояс

С подсоединением ошибиться будет невозможно – штекер шнура контроллера и разъем коннектора на области генерации тепла можно соединить только в одном положении



Контроллер

Окно индикации температуры
Отображается текущая температура Биопояса.
(Значение индикации: 95 ~ 149°F / 35 ~ 65°C)



Индикаторная лампа питания
Когда Биопояс включен, лампа загорится зеленым светом.

Кнопка регулировки температуры
Нажмите кнопку Temp Up или Temp Down для повышения или снижения температуры.

Кнопка питания
Включите или выключите пояс, нажав кнопку.

Руководство по устранению неполадок

Если при использовании пояса BIOBELT начинает мигать предупредительный индикатор (его функцию выполняет индикатор значения температуры 149°F), попробуйте самостоятельно определить причину нештатной ситуации, следуя нашим рекомендациям ниже. Если индикатор неисправности продолжает мигать после применения рекомендуемых мер по устранению неисправности, прекратите использование изделия и обратитесь в Центр обслуживания клиентов.

Индикатор	Причина	Способ решения
149°F – мигает красным цветом	Подключение пояса ненадёжно	<ul style="list-style-type: none">• Проверьте, подключен ли должным образом разъем пояса к штекеру контроллера
	Неисправный датчик температуры	<ul style="list-style-type: none">• Повреждён датчик температуры. Необходимо обратиться в Центр обслуживания клиентов

Проверка перед обращением в Центр обслуживания клиентов

При наличии какой-либо неисправности во время использования изделия, проверьте следующие ситуации, перед обращением в Центр обслуживания клиентов.

Проявление	Способ решения
Не горит индикатор питания при включенном выключателе питания	<ul style="list-style-type: none">• Проверьте, надежно ли вставлена вилка в розетку сети питания.• Проверьте напряжение сети питания, Включите в эту же розетку другой прибор или работающую лампу для проверки наличия в розетке электричества.• Правильно вставьте вилку питания в розетку сети, но если изделие по-прежнему не работает должным образом, обратитесь в наш Центр обслуживания клиентов.
Температура установлена, но пояс не работает	<ul style="list-style-type: none">• Проверьте, плотно ли соединены пояс и контроллер.• Выключите питание контроллера и вытащите вилку из розетки. Снова подключите контроллер.• Подключите шнур питания правильно, но если изделие по-прежнему не работает должным образом, обратитесь в наш Центр обслуживания клиентов.
Во время использования пояса, питание неожиданно выключается	<ul style="list-style-type: none">• Выключите и снова включите питание.
Предупредительный индикатор горит красным и пояс не работает	<ul style="list-style-type: none">• Если данный индикатор горит, немедленно выключите питание, извлеките шнур питания от сети и обратитесь в наш Центр обслуживания клиентов.

Спецификации изделия

Категория	Значение
Изделие	Пояс BIOBELT для длинноволнового инфракрасного прогревания (F.I.R.)
Кристаллы для ИК-нагрева	8 видов полудрагоценных камней : аметист, турмалин, зелёный нефрит, горный хрусталь, цитрин, топазом, тигриный глаз и элван.
Размеры изделия	<ul style="list-style-type: none">• Нахлест липучки пояса Velcro при застегивании ремня пояса не менее 20 см, обхват талии (максимум) - 120 см у стандартного пояса, 140 см у XL;• Отсоединяемая греющая поверхность (длина x ширина) : 46 x 21 см;• Общая длина, включая пояс: 140 см (вариант «Обычный») или 160 см (XL)
Вес и упаковка	<ul style="list-style-type: none">• Контроллер : 0,38 кг;• Греющая поверхность : 0,93 кг;• в том числе, кристаллов : 0,65 кг;• Общий вес с ремнем: 1,6 кг;
Максимальная температура	149°F / 65°C BIOBELT (*) запрограммирован на недопустимость перегрева.
Электрические параметры	220 В ~, 50 Гц, 50 Вт

✳ Пояс BIOBELT автоматически выключится через 2 часа.

THE
RICHWAY
GROUP

RICHWAY & FUJI BIO INC.

South King Street Suite 520, Honolulu, HI 96814 USA 1314
Тел.: 1-808-589-2800 / Бесплатный звонок: 1-855-338-6410
www.richwayandfujibio.com

ООО “Биомат Рус”

Официальный дистрибьютер продукции Richway Group
в России, Украине и СНГ
Тел: +7 (495) 178-00-03, 178-03-27
www.bio-mat.ru



Производитель : R&L Co., Ltd.
Адрес: 14319, Корея, Кёнги-до, г. Кванмён-ро, 108,
Эйс Кванмён Тауэр В, 11-й этаж

Изучите и соблюдайте рекомендации данного руководства для предотвращения нежелательных последствий его использования